OUEST
IFRIA
LA FORMATION DE
LA FILIÈRE ALIMENTAIRE

Bilan qualité 2023

CFA AGRO IFRIAOUEST

DÉCEMBRE 2023

OUEST
IFRIA
LA FORMATION DE
LA FILIÈRE ALIMENTAIRE

Les chiffres 2023 du CFA

Résultats des examens 2023

221 SORTANTS
vs 216 en 2022

Réponse Enquête insertion

79%
vs 71% en 2022

85%
ttes formations confondues
vs 90% en 2022

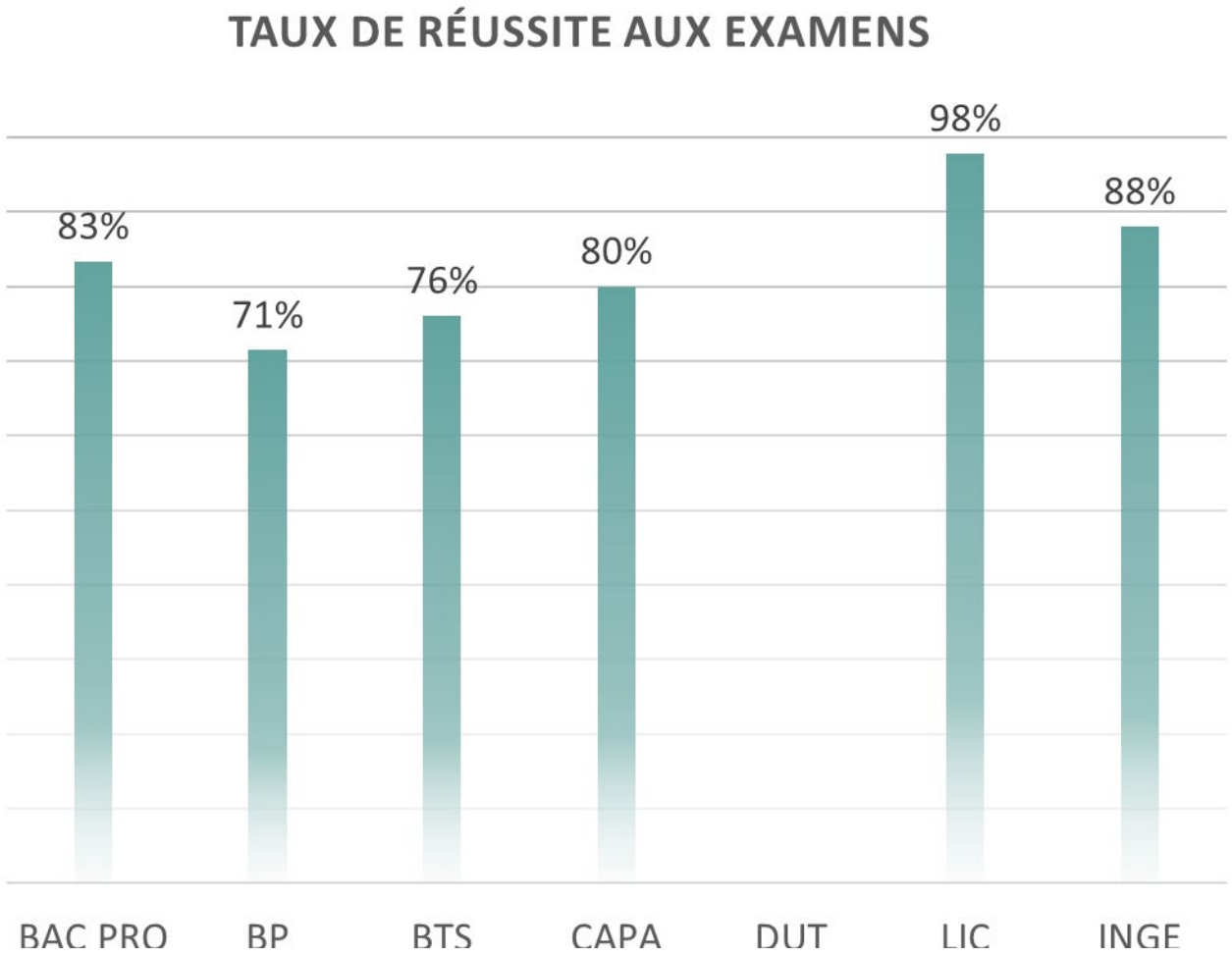

85%

80% réussite BTS 2023
contre 93% 2022

RESULTATS AUX EXAMENS DES SORTANTS 2023 PAR COHORTE

Parcours IFRIA Ouest	Cohorte	Effectif entrée	Effectif examen	Nb réussite aux examens	Tx réussite Examen	Tx rupture sèches
INGENIEUR AGROALIMENTAIRE AGROCAMPUS Rennes	2020 - 2023	19	19	18	**95%**	
INGENIEUR AGROALIMENTAIRE ESIAB	2020 - 2023	36	36	33	**92%**	
LICENCE PRO MPIA IUT Quimper	2022 - 2023	17	17	17	**100%**	
LICENCE PRO LFA	2022 - 2023	17	16	15	**94%**	6%
LICENCE PRO QHSE	2022 - 2023	12	12	12	**100%**	
DUT GB IAA (2ème année) IUT Angers	2022 - 2023					
DUT GB IAA (2ème année) IUT Quimper	2022 - 2023					
BTS MSP La Providence Montauban de Bretagne	2021 - 2023	15	14	13	**93%**	7%
BTS MSP Pole formation Quimper	2021 - 2023	10	10	6	**60%**	
BTS MSP Pole formation Le Mans	2021 - 2023	24	20	12	**60%**	17%
BTS MSP La Joliverie St Sébastien/ Loire	2021 - 2023	19	19	16	**84%**	
BTSA STA The Land	2021 - 2023	4	2	2	**100%**	50%
BAC PRO BCT EMA Vitré	2020 - 2023	12	10	8	**80%**	17%
BAC PRO MEI	2022 - 2023	5	4	3	**75%**	20%
CAPA OIA Vitré	2021 - 2023	4	4	3	**75%**	
BP IA EMA Vitré	2021 - 2023	10	7	5	**71%**	30%
INGENIEUR INDUSTRIE 4.0 LORIENT	2020 - 2023	20	20	15	**75%**	

Apprentis satisfaits à 82% de leur formation

(Satisfaction recueillie auprès des apprentis sortants ayant répondu à l'enquête sept 23)

CFA AGRO IFRIAOUEST

RUPTURES EN COURS DE FORMATION - contrats fin en 2023



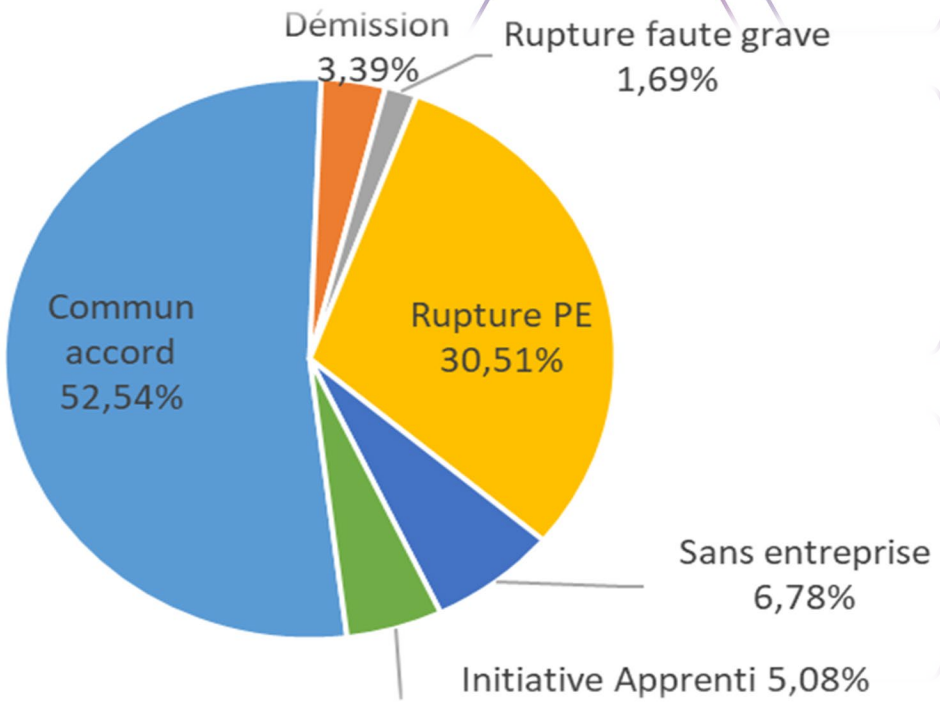

Taux de ruptures sèches => 8,75 % => +1.1%/n-1
Taux de rupture avec changement d'entreprise => 3% (2,17% en n-1)

INSERTION DES SORTANTS 2023

EN POURSUITE D'ÉTUDES
29%

EN EMPLOI
49%

EN RECHERCHE
14%



76 % CDI (+4%)
17 % CDD

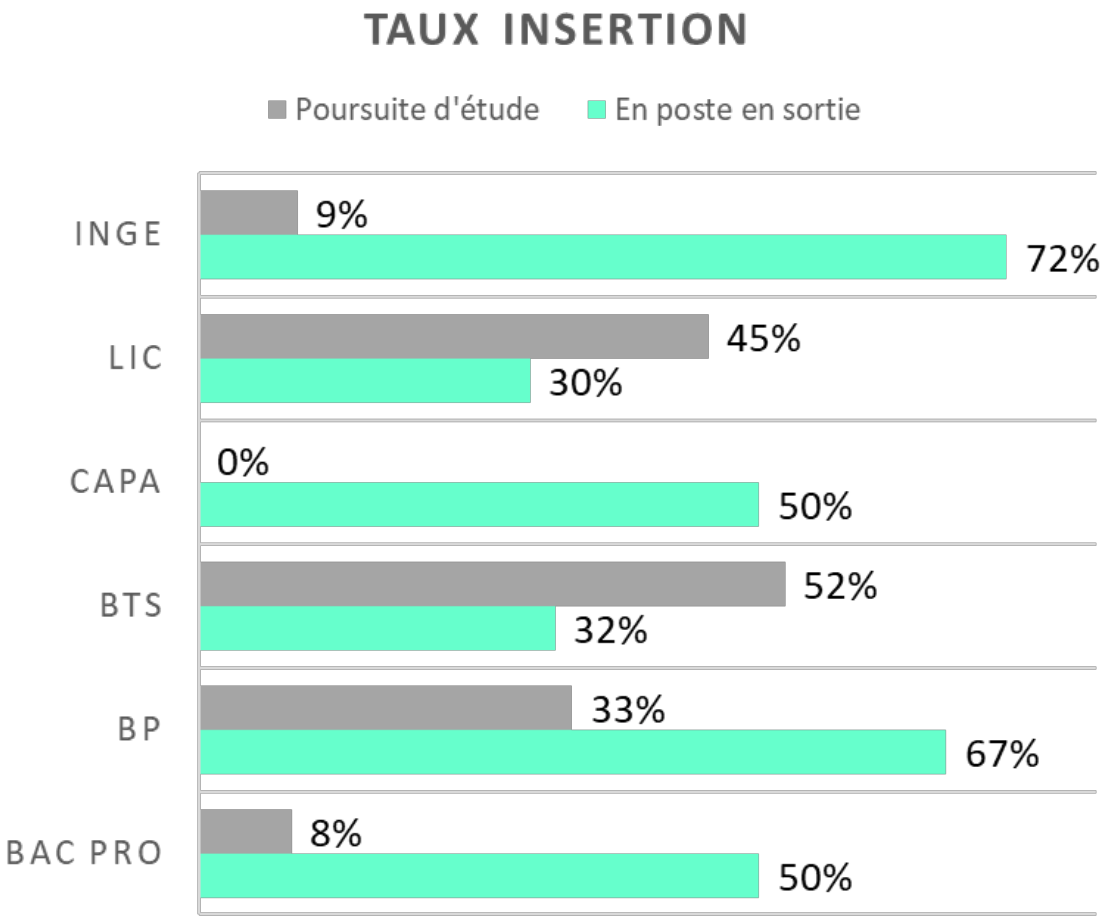

→ 22 % des app. en emploi sont dans leur entreprise d'apprentissage
→ 65 % des apprentis en emploi sont dans l'IAA

ANALYSE PAR CATEGORIES SOCIO PROFESSIONNELLES ET PAR SEXE

CATÉGORIES SOCIO PROFESSIONNELLE

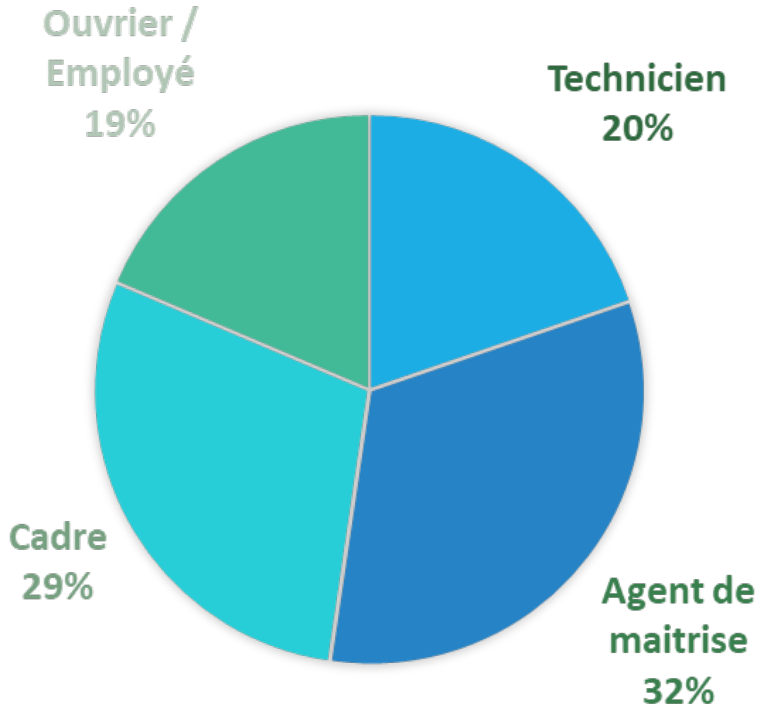

RÉPARTITION H/F PAR CSP

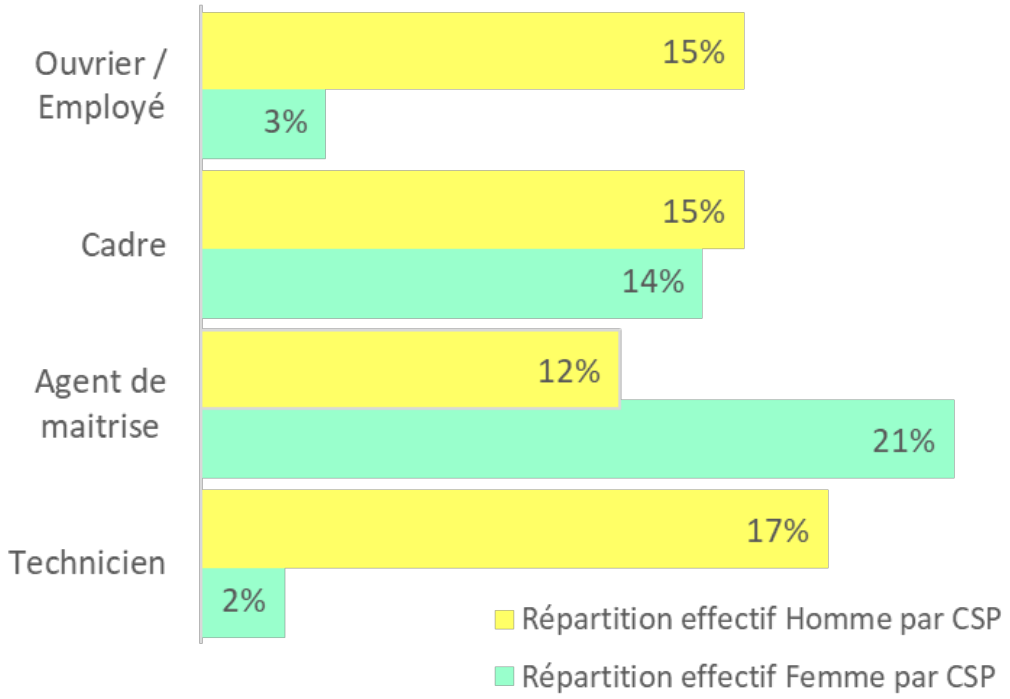

RÉMUNÉRATION BRUTE ANNUELLE PAR NIVEAU D'ÉTUDE

INGE	LIC	BTS	BP	BAC PRO
35 206 €	29 760 €	26 480 €	24 300 €	22 004 €

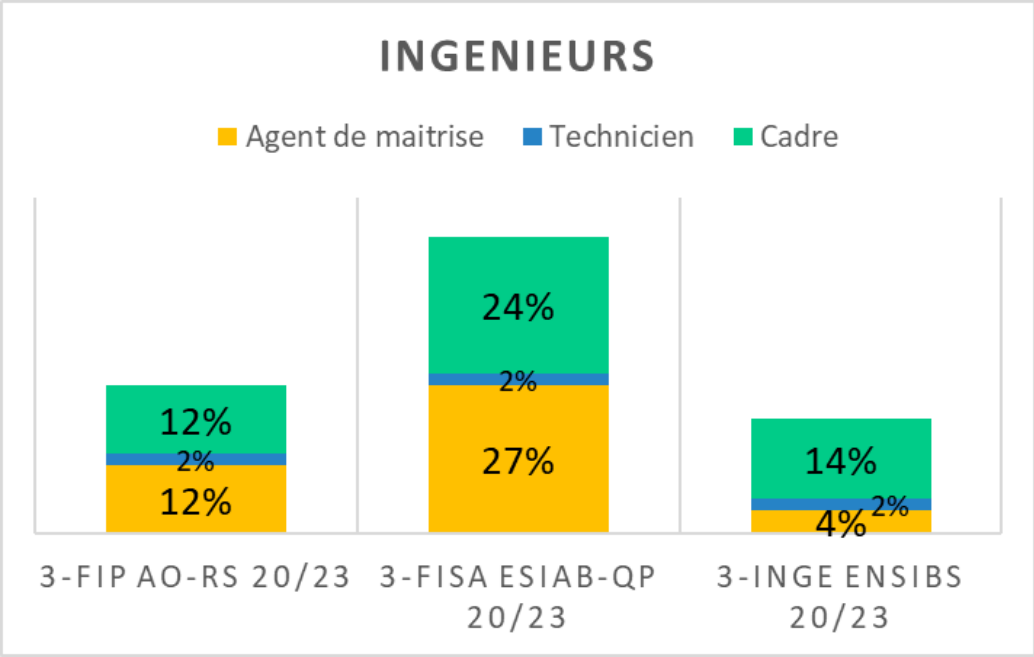

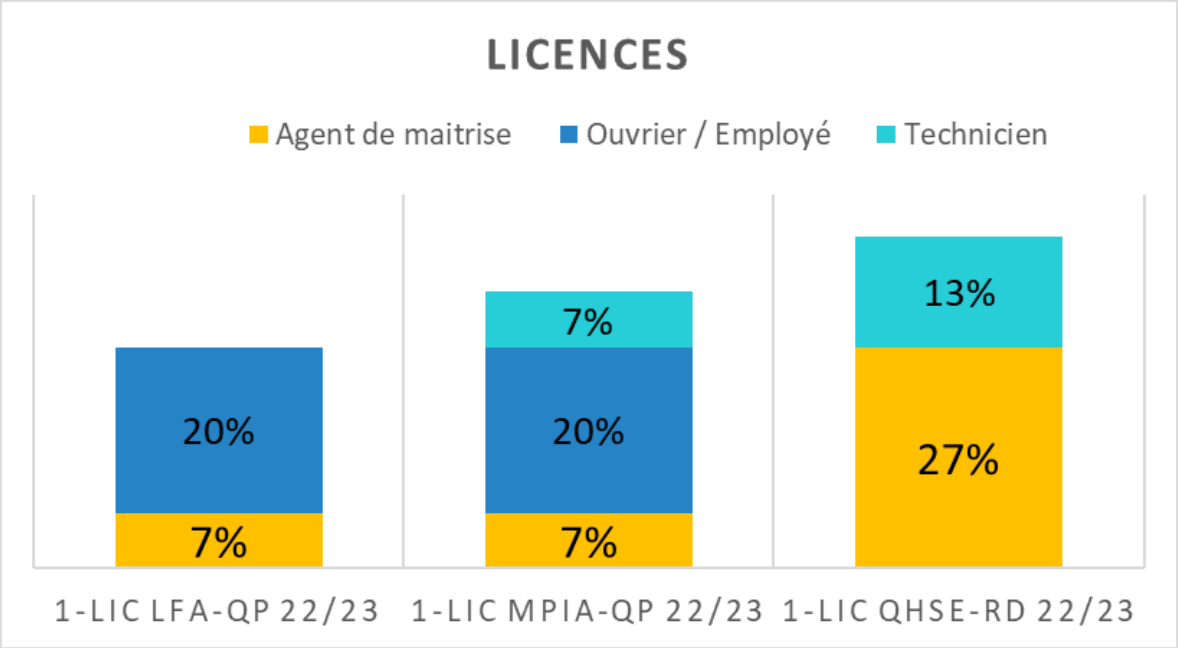

→ Ingénieurs :
51% des diplômés d'école d'ingénieur sont cadres (vs 55% n-1)
43% des diplômés d'école d'ingénieur sont agents de maitrise (vs 49% n-1)

→ Licences: 41% agents de maitrise (VS 66% n-1)

→ BTS:
14% Ouvrier/employé (vs 50% n-1)
78% Technicien (vs 42% n-1)
7% Agent de maitrise

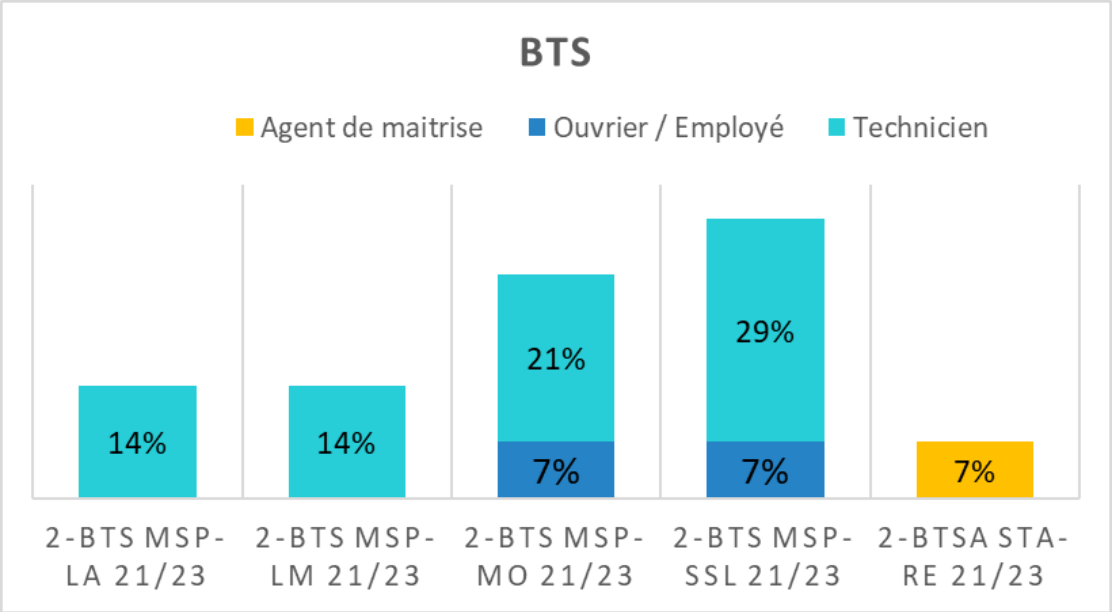

Focus poursuites d’études

→ 29% sont en poursuite d'études vs 44 % en 2022

Diplôme en sortie	Taux de poursuite	Diplôme visé en poursuite d’études
Licences	45% VS 62% en N-1	Master=> 85%
BTS MSP	59% VS 53% N-1	Licence/Bachelor => 89%
Ingénieur	13% VS 14% N-1	Master=> 100%

24% dans l’entreprise du précédent contrat (23% en N-1)
98% en alternance

18% avec L’IFRIA

SATISFACTION DES SORTANTS

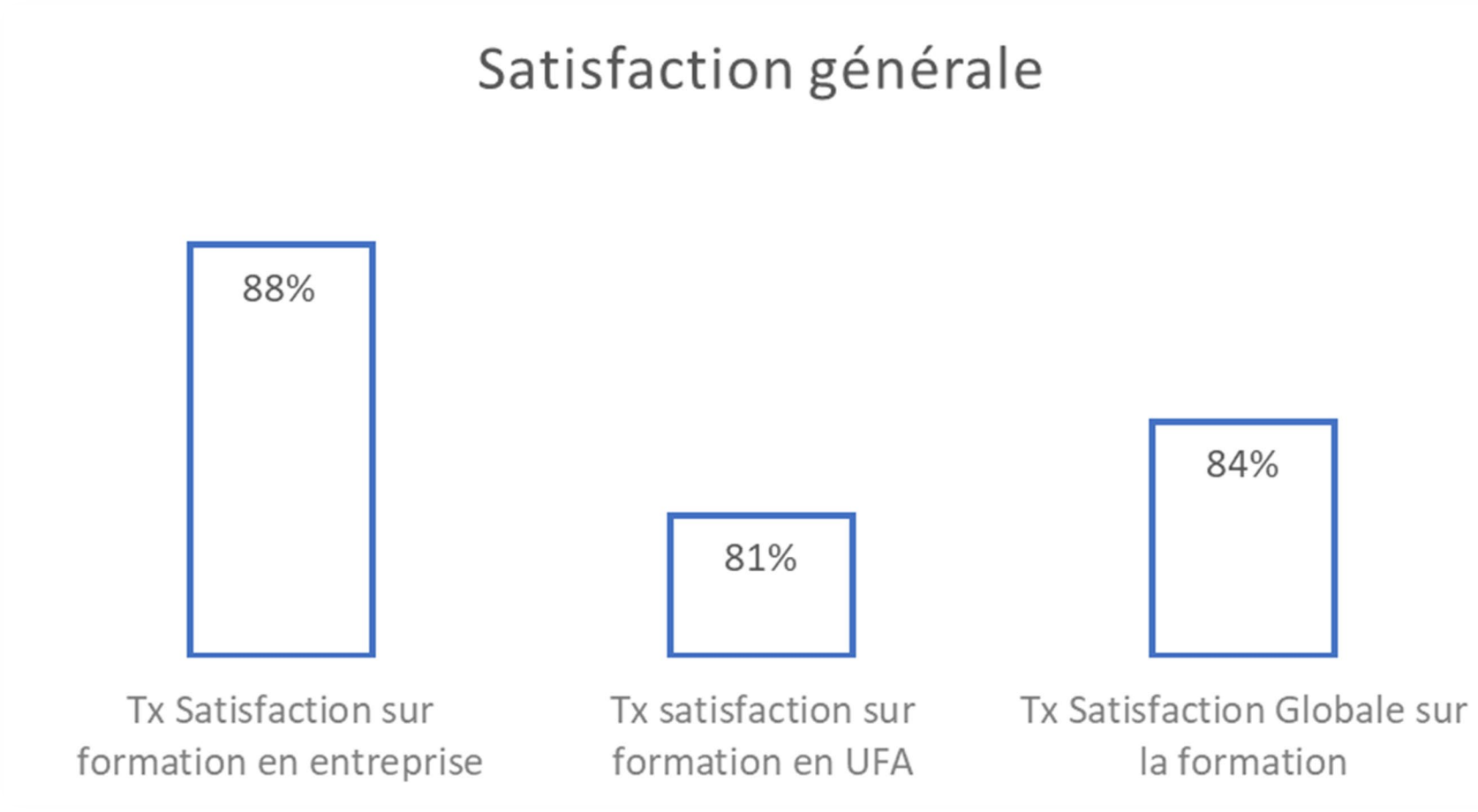

Sortants qui recommanderaient l'IFRIA Ouest

100%

OUEST
IFRIA
LA FORMATION DE
LA FILIÈRE ALIMENTAIRE

Les chiffres de la Rentrée

Recrutement 2023

Nouveautés de la rentrée 2023

- Fin des licences MPIA et LFA (Intégrées dans les BUT)
- Ouverture de la 3A BUT MLT (intégration Ex LFA)
- Nouveau partenariat avec L'école d'ingénieur ONIRIS à Nantes
- Ouverture de la licence Maintenance des Systèmes Industriels de production et d'Energie (Fab'Académie La Roche/Yon)

Profils nouveaux entrants

- **En septembre 2023, 471 inscrits en formation longue soit -5% d'effectifs (-5%en 2022)**
- **190 primo-entrants vs 231 en N-1**
- **8 stagiaires de la formation professionnelle à la date de la rentrée**

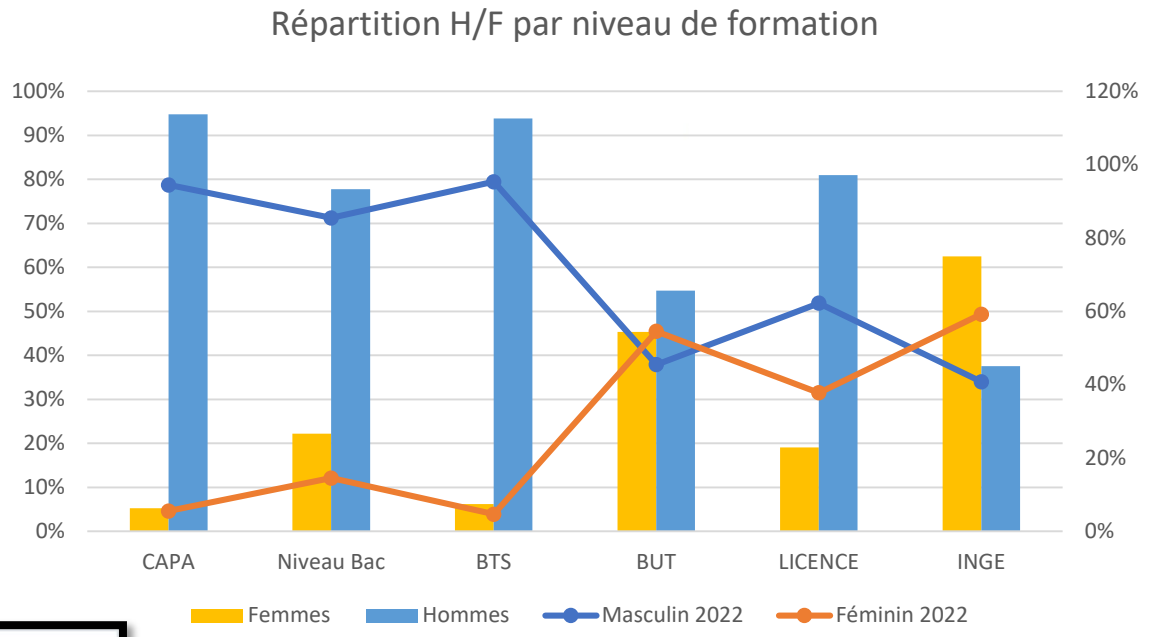

38% (+3%)

62% (-3%)

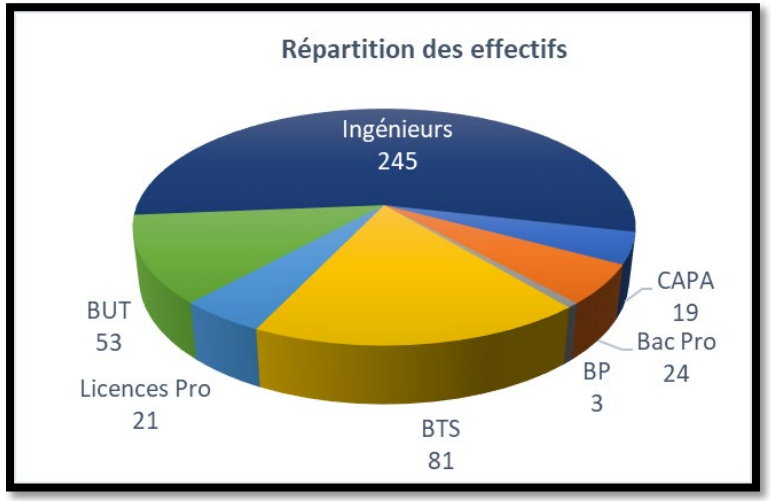

11% d'apprentis issus HORS UE (VS 9% en 2022-4% 2021)
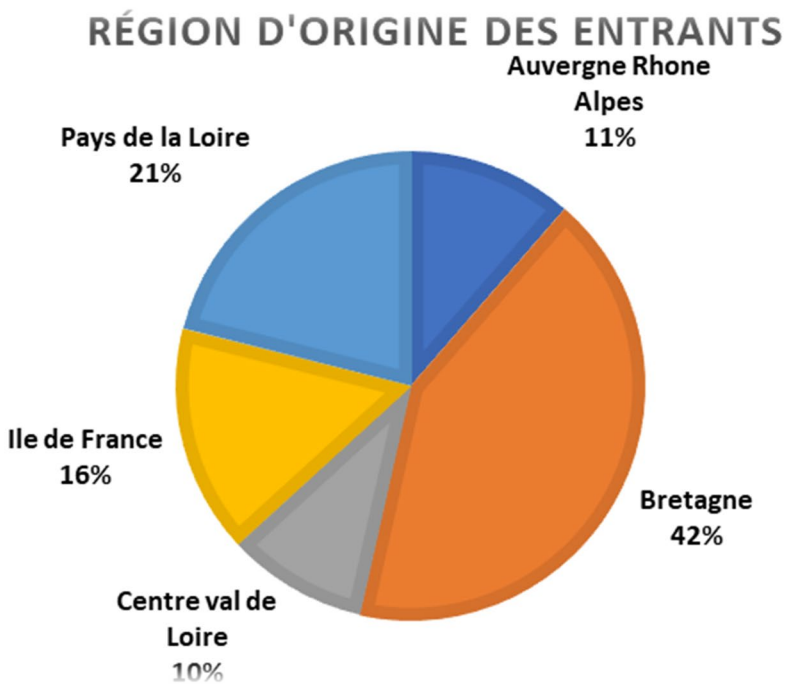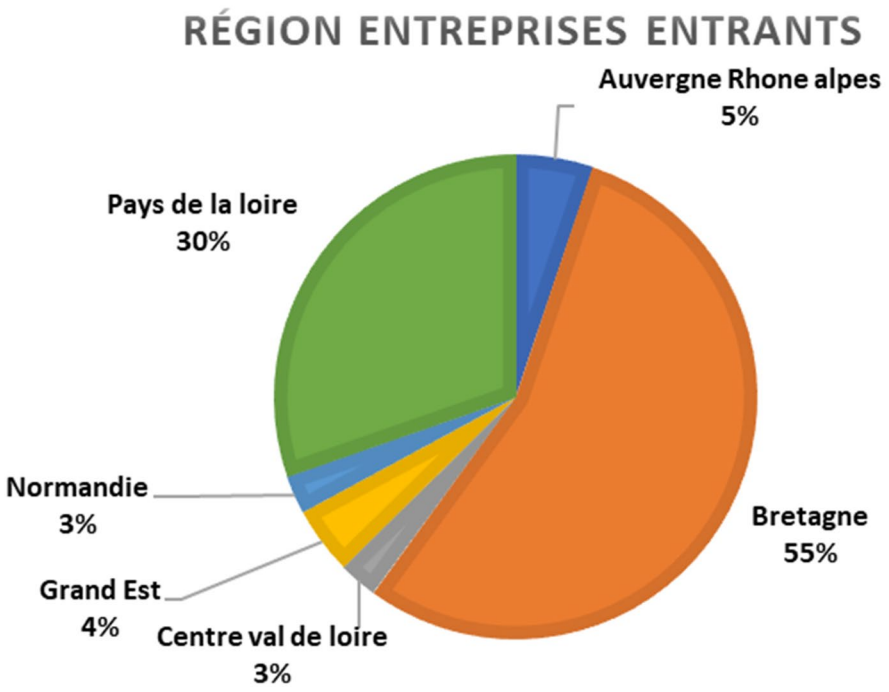
Répartition des primo entrants